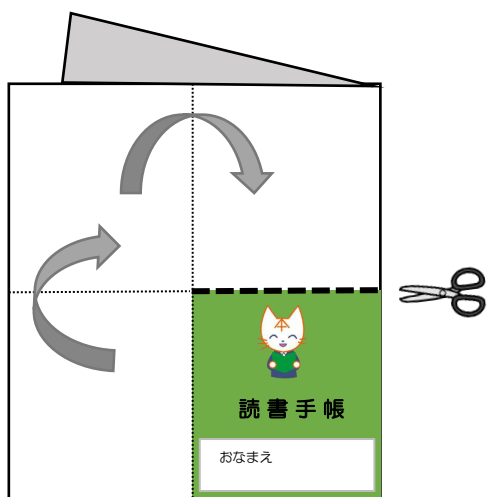


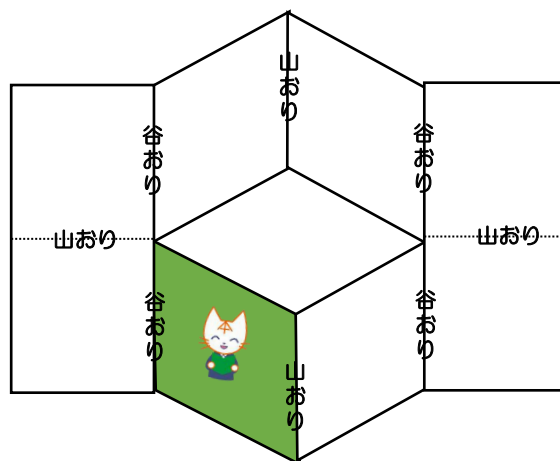
読書手帳のつくりかた

読書手帳とは、自分が読んだ本の記録がつけられる手帳のこと。

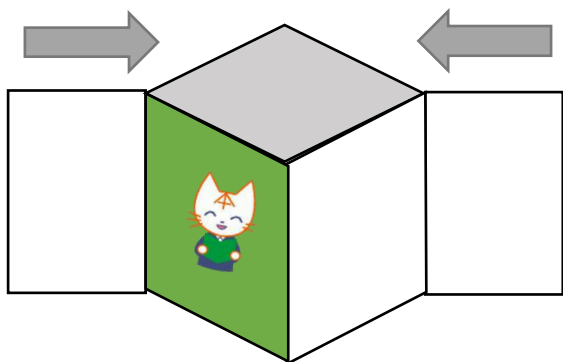
①8とうぶんになるように折りすじをつけて、もどします。
まん中の切りとりせんをハサミで切ります。



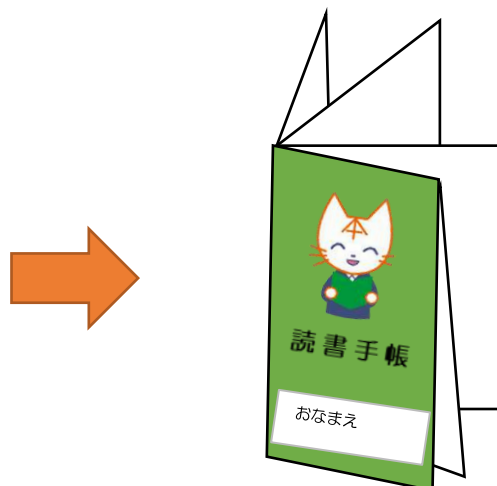
②8とうぶんにした折りすじを、谷おり山おりの順番で折っていきます。



③くちばしの形になるようにしながら、切れ目にそって真ん中によせます。



④本の形になるように折りたたんだら、読書手帳の完成！！



あなたの読書コレクションをつくりましょう☆

		/	60			/	50
		/	59			/	49
		/	58			/	48
		/	57			/	47
		/	56			/	46
		/	55			/	45
		/	54			/	44
		/	53			/	43
		/	52			/	42
		/	51			/	41

		/	40			/	30
		/	39			/	29
		/	38			/	28
		/	37			/	27
		/	36			/	26
		/	35			/	25
		/	34			/	24
		/	33			/	23
		/	32			/	22
		/	31			/	21



- 貸出は合計10冊以内です。
- 貸出期間は2週間以内です。
- 閉館のときは返却ポストに返すことができます。
- 1冊でも返却日を過ぎていると次の貸出はできません。
- 他の人が借りている本や他館にある本は予約して借りることが出来ます。
- 便利なインターネットサービスがあります。

『熊本市立図書館』

<http://www2-library.kumamoto-kmm.ed.jp/>



Facebook
@KumamotoCity
JonanLibrary
ChildrensHouse



Twitter
@info66214669

くまもと市立図書館
熊本市城南図書館

電話：0964-27-5945

くまもと市立図書館
熊本市城南図書館



どくしょ て ちょう
読書手帳

おなまえ

1	/					11	/		
2	/					12	/		
3	/					13	/		
4	/					14	/		
5	/					15	/		
6	/					16	/		
7	/					17	/		
8	/					18	/		
9	/					19	/		
10	/					20	/		